



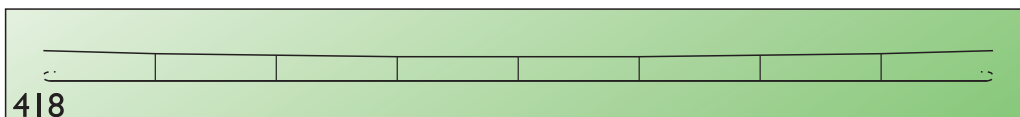
475 IN VORBEREITUNG
Mast mit Rohausleger
 (komplett mit 3 Auslegern)
 120 mm lang, keine elektrische Trennung,
 einfach zum Verlöten. Bausatz.



469 **Gitter-Mittelmast**
 aus Metall mit eingeschweißter Sockelschraube
 M 2 x 15, lackiert mit grauem Sockel.
 Keine elektrische Trennung zwischen den Auslegern.
 Gleisabstand 55 mm.



474 **Fahrdraht 350 mm offen**
 verschweißt aus verkupferter Draht 0,4 und 0,5 mm.
 Fahrdrahtlänge genau bestimmen. Nur unten 180° Häkchen anbiegen und am Ausleger
 oben und unten verlöten.



418 **Fahrdraht 300 mm offen**
 verschweißt aus verkupferter Draht 0,4 und 0,5 mm.